




QualiVac
Zentralstaubsauger







5 Jahre garantie auf die zentralgerät einphasen
 5 ans de garantie sur le central d' aspiration monophasée
 5 anni di garanzia sulle centrali aspiranti monofase

Die Vorteile des Systems TUBÒ / Avantages du système TUBÒ Vantaggi del Sistema TUBÒ

Die Zweckmäßigkeit : Mühelos in jede Ecke. TUBÒ ist einfach im Gebrauch und sehr praktisch, weil man mit dem Schlauch alle Winkel im Haus mühelos erreicht, und zwar ohne das Gewicht und die Sperrigkeit herkömmlicher Staubsauger.

Le praticité : Dans tous les coins, avec facilité. TUBÒ est pratique et facile à utiliser car son flexible permet d'arriver dans les moindres recoins, sans le poids ni l'encombrement des aspirateurs ordinaires.

La praticità : In tutti gli angoli, con facilità. TUBÒ è facile da usare ed è praticissimo perché con il tubo flessibile si raggiunge ogni angolo della casa, senza il peso e l'ingombro dei normali aspirapolvere.

Das Laufruhe : Die Stärken von TUBÒ. Da sich das Zentralgerät in einem abgetrennten Raum befindet, können die Reinigungsarbeiten absolut geräuschfrei zu jeder beliebigen Uhrzeit durchgeführt werden, mit einer Saugleistung, die über der eines normalen Staubsaugers liegt.

Le silence : Voici les qualités de TUBÒ. Le nettoyage se fait à toute heure et dans le plus grand silence, car la centrale d'aspiration est placée dans un local séparé et dispose d'une puissance d'aspiration supérieure à celle d'un aspirateur ordinaire.

La silenziosità : Ecco le doti di TUBÒ. Dato che la centrale aspirante si trova in un ambiente separato, si fanno le pulizie in assoluto silenzio ed a qualunque ora, con una potenza aspirante superiore a quella di un normale aspirapolvere.

Die Leistung : Die Saugleistung von TUBÒ liegt über der eines traditionellen Staubsaugers und gestattet so eine sorgfältigere und dauerhaftere Sauberkeit der Räume.

La puissance : La puissance d'aspiration de TUBÒ est supérieure à celle d'un aspirateur traditionnel, c'est ainsi que l'environnement jouit d'une propreté plus soignée et durable.

La potenza : La potenza aspirante di TUBÒ è superiore a quella di un aspirapolvere tradizionale: è in questo modo che l'ambiente gode di una pulizia più accurata e duratura.

TUBÒ ist ein zentralisiertes Staubsaugsystem mit Fußbodenleitungen, Wandsteckdosen und einem Zentralgerät in einem abgetrennten Raum, dem der aufg saugte Staub zugeführt wird, wodurch wir derum die Zirkulation der Bakterien vermieden wird.

TUBÒ è un sistema aspirapolvere centralizzato composto da tubi a pavimento, prese a parete e da una centrale aspirante situata in un locale separato, verso la quale sono convogliate le polveri aspirate, evitando il ricircolo di batteri nell'aria.

TUBÒ est un système aspirateur centralisé composé de tubes intégrés, de prises murales et d'une centrale d'aspiration située dans un local séparé, vers laquelle sont convoyées les poussières aspirées. Cela permet d'éviter toute recirculation d'allergènes et bactéries dans l'air de la zone où l'on vit.



Zertifizierungen

Certifications

Certificazioni



Zentralgeräten / Centrales d'aspiration / Centrali aspiranti



Perfetto TXA



Modell / Modèle / Modello	TX2A CMTX2A
Art. / Code / Codice	TX4A CMTX4A



5 Jahre garantie auf die zentralgerät einphasen
 5 ans de garantie sur le centrale d' aspiration monophasée
 5 anni di garanzia sulle centrali aspiranti monofase



Classic TC



Modell / Modèle / Modello	TC1
Art. / Code / Codice	CMTC1
Modell / Modèle / Modello	TC2
Art. / Code / Codice	CMTC2
Modell / Modèle / Modello	TC3
Art. / Code / Codice	CMTC3
Modell / Modèle / Modello	TC4
Art. / Code / Codice	CMTC4



Studio TS



Modell / Modèle / Modello	TS1
Art. / Code / Codice	CMTS1
Modell / Modèle / Modello	TS2
Art. / Code / Codice	CMTS2
Modell / Modèle / Modello	TS4
Art. / Code / Codice	CMTS4



5 Jahre garantie auf die zentralgerät einphasen
 5 ans de garantie sur le centrale d' aspiration monophasée
 5 anni di garanzia sulle centrali aspiranti monofase



Perfetto Inox TXA



TX2A

TX4A

Modell / Modèle / Modelli

Art. / Code / Cod.

CMTX2A

CMTX4A

Technische Daten	Caractéristiques techniques	Dati Tecnici		TX2A	TX4A
Versorgung	Alimentation	Alimentazione	Vac	220/240	220/240
Motorleistung	Puissance moteur	Potenza motore	W	1.600	1.590
Saugleistung	Puissance d'aspiration	Potenza di aspirazione	Air Watts	653	690
Max. Luftdurchsatz	Débit d'air maxi	Portata di aria massima	m ³ /h	195	238
Maximaler Unterdruck	Dépression maximale	Depressione massima	mmH ₂ O	3.120	4.211
APF-System	Système APF	Sistema Autopulizia APF		ya / qui / si	
Oberfläche Filterpatrone	Surface cartouche filtrante	Superficie cartuccia filtro	cm ²	8.200	12.300
Material Filterpatrone	Matériau de la cartouche filtrante	Materiale cartuccia filtro		polyester / polyester / poliester	
Fassungsvermögen des Staubbehälters	Capacité du bac à poussières	Capacità contenitore polvere	lt.	13,5	22
Höhe	Hauteur	Altezza	cm	90	115
Breite	Largeur	Diametro	cm	30	34
Einschaltung Soft Start	Mise en marche Soft Start	Avviamento Soft Start		ya / oui / si	
Empfohlene Höchstanzahl von Saugsteckdosen	Nombre maximal de prises conseillé	Numero max di prese consigliato	n°	10	25
Maximale Fläche	Surface maximale	Superficie massima	m ²	400	700
Schallpegel	Niveau de bruit	Rumorosità	dB	63	64,5

Classic TC



Modell / Modèle / Modelli TC1

TC2

TC3

TC4

Art. / Code / Cod.

CMTC1

CMTC2

CMTC3

CMTC4

Technische Daten	Caractéristiques techniques	Dati Tecnici		TC1	TC2	TC3	TC4
Versorgung	Alimentation	Alimentazione	Vac	220/240	220/240	220/240	220/240
Motorleistung	Puissance moteur	Potenza motore	W	1.260	1.600	1.350	1.590
Saugleistung	Puissance d'aspiration	Potenza di aspirazione	Air Watts	504	653	526	566
Max. Luftdurchsatz	Débit d'air maxi	Portata di aria massima	m ³ /h	207	195	174	168
Maximaler Unterdruck	Dépression maximale	Depressione massima	mmH ₂ O	2.753	3.120	3.814	4.211
Oberfläche Filterpatrone	Surface cartouche filtrante	Superficie cartuccia filtro	cm ²	4.000	8.200	12.300	12.300
Material Filterpatrone	Matériau de la cartouche filtrante	Materiale cartuccia filtro		polyester / polyester / poliestere			
Fassungsvermögen des Staubbehälters	Capacité du bac à poussières	Capacità contenitore polvere	lt.	13,5	13,5	22	22
Höhe	Hauteur	Altezza	cm	60	90	115	115
Breite	Largeur	Diametro	cm	30	30	34	34
Einschaltung Soft Start	Mise en marche Soft Start	Avviamento Soft Start		ya / oui / si			
Empfohlene Höchstanzahl von Saugsteckdosen	Nombre maximal de prises conseillé	Numero max di prese consigliato	n°	6	10	18	25
Maximale Fläche	Surface maximale	Superficie massima	m ²	250	400	550	700
Schallpegel	Niveau de bruit	Rumorosità	dB	62,5	63	64	64,5

Studio TS



Modell / Modèle / Modello

TS1

TS2

TS4

Code / Code / Codice

CMTS1

CMTS2

CMTS4

Technische Daten	Caractéristiques techniques	Dati Tecnici		TS1	TS2	TS4
Versorgung	Alimentation	Alimentazione	Vac	220/240	220/240	220/240
Motorleistung	Puissance moteur	Potenza motore	W	1.260	1.600	1.650
Saugleistung	Puissance d'aspiration	Potenza di aspirazione	Air Watts	504	653	690
Max. Luftdurchsatz	Débit d'air maxi	Portata di aria massima	m ³ /h	207	195	238
Maximaler Unterdruck	Dépression maximale	Depressione massima	mmH ₂ O	2.753	3.120	3.270
Oberfläche Filterpatrone	Surface cartouche filtrante	Superficie cartuccia filtro	cm ²	4.000	8.000	8.000
Material Filterpatrone	Matériau de la cartouche filtrante	Materiale cartuccia filtro		polyester / polyester / poliestere		
Fassungsvermögen des Staubbehälters	Capacité du bac à poussières	Capacità contenitore polvere	lt.	15	15	23
Höhe	Hauteur	Altezza	cm	64	90	103
Breite	Largeur	Diametro	cm	28	28	32
Einschaltung Soft Start	Mise en marche Soft Start	Avviamento Soft Start		ya / oui / si		
Empfohlene Höchstanzahl von Saugsteckdosen	Nombre maximal de prises conseillé	Numero max di prese consigliato	n°	6	10	25
Maximale Fläche	Surface maximale	Superficie massima	m ²	250	400	700
Schallpegel	Niveau de bruit	Rumorosità	dB	57	55,6	58

Komponenten
Composants
Componenti



Abluftrohr für TS1 und TS2
Convoyeur pour TS1 et TS2
Convogliatore di aria per TS1 e TS2



Cartuccia filtro: CM832 per TS1
CM828 per TS2 e TS4
Filterpatrone: CM832 für TS1
CM828 für TS2 und TS4
Cartouche du filtre: CM832 pour TS1
CM828 pour TS2 et TS4

APF System

Innovatives und patentiertes System der Staubbeseitigung durch Vibration.

Un système innovant et breveté d'élimination des poussières par vibration.

Sistema innovativo e brevettato di abbattimento delle polveri per vibrazione.

TX2A - serienmäßig / de série / di serie

TX4A - serienmäßig / de série / di serie



Europe Patent Pending n. 06793421.6



CMT800



*Dynamic Control Display
alles unter Kontrolle*

*Dynamic Control Display
tout sous contrôle*

*Dynamic Control Display
tutto sotto controllo*

Kompatibilität mit **PERFETTO TXA** und **QB**

Compatibilité avec **PERFETTO TXA** et **QB**

Compatibilità con **PERFETTO TXA** e **QB**

CM8890



*Satz Remote-Display
mit Led*

*Kit Remote panel
avec segnalazione a Led*

*Kit pannello Remote
con segnalazioni a Led*



Kompatibilität mit **STUDIO TS**

Compatibilité avec **STUDIO TS**

Compatibilità con **STUDIO TS**

PRECISION



Filterpatrone **PRECISION** aus abwaschbarem Polyester

Cartouche filtrante **PRECISION** en polyester lavable

Cartuccia filtro **PRECISION** in poliestere lavabile



CLEAN BAG



Staubbeutel **CLEAN BAG** mit hermetischem Schließsystem

Sachets **CLEAN BAG** avec système de fermeture hermétique

Sacchetti **CLEAN BAG** con sistema di chiusura ermetica



QB



- QB zum Einbau
- QB encastrable
- QB ad incasso

Der Vorteil, einzigartig zu sein
QB hat sich weiter entwickelt:
elegantes Design, noch kompaktere
Abmessungen und leistungsstärkere Materialien.

*QB ist die Weiterentwicklung
des Systems TUBÒ.*



- QB zur Wandbefestigung
- QB murale
- QB a parete

L'avantage d'être unique
Les formes de QB évoluent:
design élégant, dimensions encore plus
contenues, matériaux plus performants.
QB est l'évolution du système TUBÒ.

Il vantaggio di essere unici
QB si evolve nelle forme:
design elegante, dimensioni ancora più
contenute, materiali più performanti.
QB è l'evoluzione del sistema TUBÒ.





QB

QB zum Einbau ist die Antwort auf alle Anforderungen des modernen Bauwesens.

Um Raum zu sparen und die Ästhetik des Gebäudes zu erhalten, kann es in die Wand eingebaut werden. Die Klappe, das einzige sichtbare Element auf der Wand, in die das **QB** System eingebaut wurde, kann mit der gleichen Wandfarbe gestrichen werden und integriert sich dann perfekt in jedes Einrichtungsdesign, ohne störend zu wirken.

QB encastrable est la réponse aux exigences des bâtiments modernes. Elle peut être totalement encastrée au mur pour sauvegarder l'espace et l'architecture de l'édifice. La porte, unique élément apparent, se mimétise avec le mur dans lequel **QB** est encastrée en la peignant de la même couleur, de manière à réduire au minimum l'impact visuel tout en préservant l'architecture originale de l'édifice.

QB ad incasso è la risposta alle esigenze dell'edilizia moderna. Può essere completamente incassata al muro per salvaguardare spazio ed architettura della costruzione. Lo sportello, unico elemento a vista, si mimetizza con la parete nella quale **QB** è incassata verniciandolo con lo stesso colore, in tal modo si riduce al minimo l'impatto visivo preservando l'architettura originale della costruzione.

QB

Einbaugeschäuse / encastrable / ad incasso

*Eine perfekte Synthese aus technologischer Innovation und Design
Alliance parfaite d'Innovation de Technologie et de Design
Sintesi perfetta tra Innovazione Tecnologica e Design*



5 Jahre garantie auf die zentralgerät einphasen

5 ans de garantie sur le centrale d'aspiration monophasé

5 anni di garanzia sulle centrali aspiranti monofase

Das erste Zentralgerät
zum Einbau und zur Wandbefestigung
La première centrale d'aspiration
encastrable et murale
La prima centrale aspirante
ad incasso e a parete

Vielseitigkeit, Effizienz, leichte Montage: QB, das erste Zentralgerät zum Einbau und zur Wandbefestigung, kennzeichnet eine neue Entwicklung, die das zentrale Staubsaugsystem TUBÒ bereichert.

Éclectisme, efficacité, facilité de montage : QB est la première centrale encastrable et murale. Une nouvelle évolution qui enrichit le Système aspirateur centralisé TUBÒ.

Versatilità, efficienza, facilità di montaggio: QB, la prima centrale che può essere installata ad incasso o a parete, segna una nuova evoluzione che arricchisce TUBÒ il Sistema Aspirapolvere centralizzato.



CM021Q



CM020Q



QB Q200

Ersatzteile - Pièces détachées - Ricambi



CM8140
Umweltfreundlicher Staubbehälter aus Karton
Bac à poussières en carton écologique
Contenitore di polvere in cartone ecologico



CM8330
Filterpatrone aus abwaschbarem Polyester
Cartouche du filtre en polyester lavable
Cartuccia filtro in poliestere lavabile



Das Wandgehäuse QB bildet die Alternative zur Einbaulösung, wenn die Anlagen schon für die Installation traditioneller Zentralgeräte vorgerüstet wurden, und garantiert dabei die gleiche Funktionalität. QB kann dank des Wandgehäuses überall installiert werden, alle technischen Merkmale eines herkömmlichen zentralen Staubsaugers bleiben dabei unverändert erhalten. Es kann ebenfalls bei den Ergänzungen der herkömmlichen Vorrichtungen für zentrale Staubsaugsysteme verwendet werden.

La cuve murale QB est l'alternative à la version à encastrer et garantit les mêmes fonctionnalités et rendements.

QB peut être installée partout grâce à sa cuve murale, en conservant toutes les caractéristiques techniques d'un aspirateur centralisé traditionnel. Elle peut aussi être utilisée en complément sur les installations traditionnelles de système aspirateur centralisé.

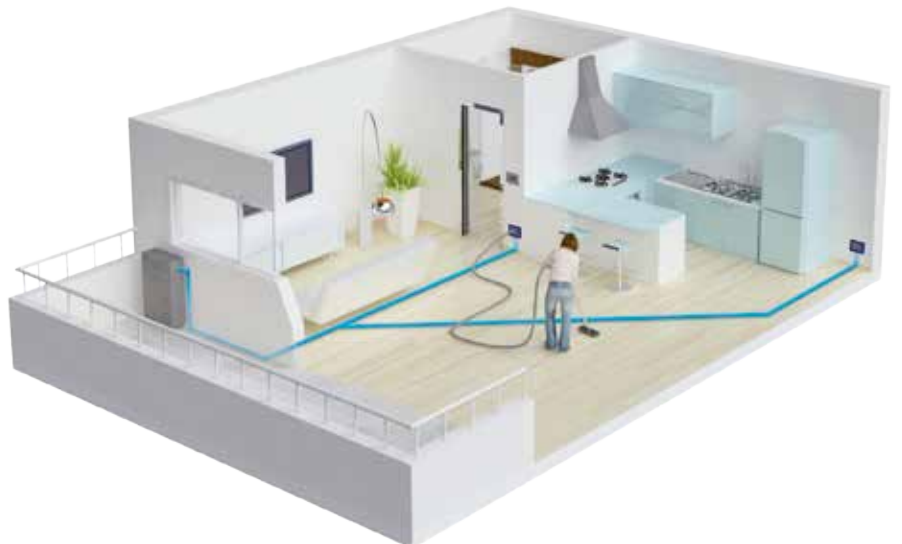
La cassa QB a parete rappresenta l'alternativa alla soluzione ad incasso, nel caso di impianti già predisposti per le centrali tradizionali, garantendo la stessa funzionalità ed efficienza.

QB si può installare ovunque grazie alla cassa a parete, mantenendo inalterate tutte le caratteristiche tecniche di un aspirapolvere centralizzato tradizionale. Utilizzabile anche nei completamenti di predisposizioni tradizionali per il sistema aspirapolvere centralizzato.

QB

Wandbefestigung / murale / a parete

*Ein Augenmerk auf den Raum, die Ästhetik und Energieeinsparung
Attention est prêtée aux espaces, au design et aux économies d'énergie
Attenzione agli spazi, all'estetica ed al risparmio energetico*



5 Jahre garantie auf die zentralgerät einphasen
5 ans de garantie sur le centrale d'aspiration monophasée
5 anni di garanzia sulle centrali aspiranti monofase

TUBÒ SWISS LINE



Komponenten / Composants / Componenti



CM814Q

Umweltfreundlicher Staubbehälter aus Karton
Bac à poussières en carton écologique
Contenitore di polvere in cartone ecologico



CM833Q

Filterpatrone aus abwaschbarem Polyester
Cartouche du filtre en polyester lavable
Cartuccia filtro in poliestere lavabile



Codice / Code / Code **QB Q200**

Technische Daten	Caractéristiques techniques	Dati Tecnici		QB Q200
Versorgung	Alimentation	Alimentazione	Vac	220/240
Motorleistung	Puissance moteur	Potenza motore	W	1.600
Saugleistung	Puissance d'aspiration	Potenza di aspirazione	Air Watts	653
Max. Luftdurchsatz	Débit d'air maxi	Portata di aria massima	m ³ /h	195
Maximaler Unterdruck	Dépression maximale	Depressione massima	mmH ₂ O	3.192
Oberfläche Filterpatrone	Surface cartouche filtrante	Superficie cartuccia filtro	cm ²	6.500
Material Filterpatrone	Matériau de la cartouche filtrante	Materiale cartuccia filtro		polyester polyester poliestere
Fassungsvermögen des Staubbehälters	Capacité du bac à poussières	Capacità contenitore polvere	lt.	13
Höhe	Hauteur	Altezza	cm	83,2
Breite	Largeur	Larghezza	cm	54,5
Höhe	Profondeur	Profondità	cm	26,1
Einschaltung Soft Start	Mise en marche Soft Start	Avviamento Soft Start		ya / oui / si
Empfohlene Höchstanzahl von Saugsteckdosen	Nombre maximal de prises conseillé	Numero max di prese consigliato	n°	8
Maximale Fläche	Surface maximale	Superficie massima	m ²	250
Schallpegel	Niveau de bruit	Rumorosità	m	55,8



Der Raum, in dem Sie arbeiten
L'espace de travail
L'ambiente in cui lavori

Einige Beispiele für den Einsatz von TUBÒ in Dienstleistungsgebäuden wie Hotels, Krankenhäusern und Schulen.

- Durch den gleichzeitigen Einsatz mehrerer Bediener bei maximal leisem Betrieb und Komfort werden die Reinigungszeiten verkürzt.

Quelques exemples d'utilisation de TUBÒ dans le secteur tertiaire: Hôtels, Hôpitaux, Écoles.

- Grâce à l'utilisation simultanée de plusieurs opérateurs avec un confort et un silence maximal, les temps de nettoyage s'accroissent.

Alcuni esempi di utilizzo di TUBÒ nel settore terziario: Hotel, Ospedali, Scuole.

- Si velocizzano i tempi di pulizia impiegando contemporaneamente più operatori nel massimo silenzio e comfort.

KOMPATTA KT

Die Dreiphasenlinie Kompatta entstand, um den Anforderungen der Dienstleistungsbranche und der professionellen Reinigung gerecht zu werden. Ihre Vielseitigkeit und äußerst effizienten technischen Merkmale, die eigens zum Erleichtern der Inbetriebsetzung entwickelt wurden, bieten gezielte Lösungen für die Anforderungen eines immer anspruchsvolleren und sich ständig in Entwicklung befindlichen Marktes.

La ligne Kompatta triphasée KT a été conçue pour satisfaire les exigences du secteur tertiaire et professionnel. Sa versatilité et ses caractéristiques techniques facilitent la mise en marche et offrent des solutions ciblées aux nécessités d'un marché toujours plus exigeant et évolué.

La linea Kompatta trifase KT, nasce per soddisfare le esigenze del settore terziario e professionale. La sua versatilità e le caratteristiche tecniche altamente efficienti, studiate per facilitare la messa in funzione, offrono soluzioni mirate alle necessità di un mercato sempre più esigente ed evoluto.





Das CMT800 zeigt an:

- einwandfreier Betrieb des Zentralgerätes
- Temperatur der Saugturbine
- Betriebsunterdrucks

Le CMT800 affiche :

- Le fonctionnement correct de la centrale
- La température de la turbine d'aspiration
- La dépression de fonctionnement

Il CMT800 visualizza:

- Il funzionamento corretto della centrale
- La temperatura della turbina aspirante
- La depressione di lavoro



Die **Saugmodule** mit automatischer Druckregulierung haben außerdem die Einschaltung SOFT START, die einen niedrigen Stromverbrauch und einen immer gleich bleibenden Betriebsdruck garantiert.

Die **Staubabscheider** verfügen über große Filter mit Selbstreinigungssystemen und große Staubsammelbehälter, wodurch die Wartungseingriffe und folglich auch die Unterhaltungskosten auf ein Minimum reduziert werden können.

Les **modules d'aspiration** avec réglage automatique de la pression ont une mise en marche SOFT START en mesure de garantir une consommation réduite et un rendement toujours constant.

Les **Séparateurs de Poussières** avec leurs filtres de grandes dimensions, équipés de systèmes automatiques de nettoyage, et leurs grands bacs pour la récupération des poussières réduisent au minimum les opérations d'entretien et les frais de gestion.

I **moduli aspiranti** con regolazione automatica della pressione hanno l'avviamento SOFT START in grado di garantire un minor consumo e una efficienza di lavoro sempre costante.

I **Separatori Polveri** con i loro filtri di grandi dimensioni, anche dotati di sistemi automatici di pulizia, e i loro capienti contenitori per la raccolta delle polveri, riducono al minimo gli interventi di manutenzione, riducendo i costi di gestione.

VROOM



AP286 - VROOM

Satz Reinigungszubehör

Es besteht aus einer Schlauchleitung (bis auf 5 m erweiterbar)
Es befindet sich in einem Kunststoffbehälter, der an die Anlage angeschlossen ist.

VROOM Es ist ideal für Küchen und für alle Orte an denen eine praktische Anwendung, Schnelligkeit und so wenig Hindernisse wie möglich erforderlich sind.

AP286 - VROOM

Kit d'Accessoires de Nettoyage

Il est composé d'un flexible (extensible jusqu'à 5m)
contenu dans une boîte en matière plastique raccordée à l'installation.

VROOM est Parfait pour les cuisines et toutes les pièces pour lesquelles praticité, rapidité et encombrement réduit au minium sont des exigences fondamentales

AP286 - VROOM

Kit accessori per pulizia

E' composto da un tubo flessibile (da ml. 5 a scomparsa) alloggiato in un apposito contenitore collegato all'impianto aspirapolvere

VROOM è indicato soprattutto per la pulizia della cucina, il bagno e garage



Kit di Accessori / Einige Zubehörsätze / Kits Accessoires

Art. / Code / Cod. **AP 373**

Flüssigkeitsabscheider aus Kunststoff Ø 32 für 16 Liter, einschließlich Zubehör
Séparateur de liquides en plastique Ø 32 de 16 litres, avec accessoires
Separatore liquidi in plastica Ø 32 da 16 litri, completo di accessori



KIT Deluxe

Art. / Code / Cod. **AP 253**



Art. / Code / Cod. **AP 238**

Kompletter Schlauch Ø 32 QUICK FLOW Länge 9 m mit Schalter zum Start des Zentralgerätes und Druckregler

Flexible complet Ø 32 QUICK FLOW de 9 m avec interrupteur pour mise en marche de la centrale d'aspiration et régulateur de pression

Tubo flessibile Ø 32 QUICK FLOW completo da mt 9, con interruttore per avviamento centrale aspirante e regolatore di pressione



Art. / Code / Cod. **AP 225**

Kompletter Schlauch Ø 32 Länge 9 m mit Druckregler
Flexible Ø 32 complet de 9 m avec régulateur de pression
Tubo flessibile Ø 32 completo da mt 9, con regolatore di pressione

Art. / Code / Cod. **AP338**



Art. / Code / Cod. **AP351**



Art. / Code / Cod. **AP350**



Art. / Code / Cod. **AP363**



Art. / Code / Cod. **AP328**



Art. / Code / Cod. **AP331**



Art. / Code / Cod. **AP334**



Art. / Code / Cod. **AP342**



Art. / Code / Cod. **AP341**




Art. / Code / Cod. **AP333**

Umstellbare Gelenkdüse Ø32 "Flexible Curves" 30 cm zum Saugen und Polieren.

Spazzola snodata Ø32 "Flexible Curves" cm 30, doppio uso aspira e lucida.

Brosse pivotante Ø32 "Flexible Curves" 30 cm, à inversion pour aspirer et polir


Linie Perfetto Inox TXA mit serienmäßigem APF-system

bild	code	größe	preis	quantität
	CMTX2A	Zentralgerät PERFETTO INOX TX2A serienmäßigem APF-system Befestigungsbügelsatz Quick Fix und Schalldämpfer inbegriffen.	1.932,00 CHF	1
	CMTX4A	Centrale PERFETTO INOX TX4A serienmäßigem APF-system Befestigungsbügelsatz Quick Fix und Schalldämpfer inbegriffen.	2.440,00 CHF	1




*APF-System: Filterselbstreinigungssystem, reduziert die Filterwartungen und hält die Saugfähigkeit des Gerätes auf optimalem Niveau.

Linie Classic TC

bild	code	größe	preis	quantität
	CMTC1	Zentralgerät CLASSIC TC1 Befestigungsbügelsatz Quick Fix inbegriffen.	1.080,00 CHF	1
	CMTC2	Zentralgerät CLASSIC TC2 Befestigungsbügelsatz Quick Fix und Schalldämpfer inbegriffen.	1.231,00 CHF	1
	CMTC3	Zentralgerät CLASSIC TC3 Befestigungsbügelsatz Quick Fix und Schalldämpfer inbegriffen.	1.533,00 CHF	1
	CMTC4	Zentralgerät CLASSIC TC4 Befestigungsbügelsatz Quick Fix und Schalldämpfer inbegriffen.	1.740,00 CHF	1







Linie Studio TS







bild	code	größe	preis	quantität
	CMTS1	Zentralgerät STUDIO TS1 Befestigungsbügelsatz Quick Fix inbegriffen.	892,00 CHF	1
	CMTS2	Zentralgerät STUDIO TS2 Befestigungsbügelsatz Quick Fix und Schalldämpfer inbegriffen.	988,00 CHF	1
	CMTS4	Zentralgerät STUDIO TS4 Befestigungsbügelsatz Quick Fix und Schalldämpfer inbegriffen.	1.250,00 CHF	1





Zentralgerät QB

bild	code	größe	preis	quantität
	CM200Q	Zentralgerät QB Q200 <ul style="list-style-type: none"> • QB nutzt nicht die Wireless-Technologie für Start. Die Installation des neuen Zentralgeräts QB Q200 kann nicht nur im neuen Einbaugehäuse QB aus hoch widerstandsfähigem Thermoplast (Art. CM021Q) sondern auch im bestehenden Stahlgehäuse (Art. CM010Q) und im Wandgehäuse erfolgen (Art. CM020Q) • Patent der Firma Aertecnica Patent Pending Nr. M02007A000077 	936,60 CHF	1
  				









QB zum Einbau

bild	code	größe	preis	quantität
 	CM021Q	EINBAU-GEHÄUSE aus hoch widerstandsfähigem Thermoplast für Zentralgerät QB Q200 (Art. CM200Q) <ul style="list-style-type: none"> • Neues Einbaugehäuse für das Zentralgerät QB Q200 mit provisorischer Klappe zum Schutz vor Putz und Vorrüstung für den elektrischen Anschluss • Patent der Firma Aertecnica Patent Pending Nr. M02007A000077 	136,60 CHF	1
 	CM321Q	Isolierung für EINBAU-GEHÄUSE aus hoch widerstandsfähigem Thermoplast (Art. CM021Q) für das neue Zentralgerät QB Q200 (Art. CM200Q) <ul style="list-style-type: none"> • OPTIONAL 	25,20 CHF	2
 	CM821Q	Bausatz Rahmen und Klappe für das neue EINBAU-GEHÄUSE aus hoch widerstandsfähigem Thermoplast (Art. CM021Q). <ul style="list-style-type: none"> • Der Satz umfasst den Rahmen und die Klappe zum endgültigen Verschließen des neuen EINBAU-GEHÄUSES QB aus hoch widerstandsfähigem Thermoplast (Art. CM021Q). 	168,00 CHF	1

QB zur Wandbefestigung

bild	code	größe	preis	quantität
 	CM220Q	Beschreibung QB-Satz ZUR WANDBEFESTIGUNG (komplett mit Zentralgerät QB Q200 und Wandgehäuse) mit KlappeVorrüstung mit Vorrüstung für den elektrischen Anschluss (Art. CM020Q) <ul style="list-style-type: none"> • Patent der Firma Aertecnica Patent Pending Nr. M02007A000077 	1.641,60 CHF	1

Ergänzendes Zubehör für Einphasen-Zentralgeräte

bild	code	größe	preis	quantität
	CM835	Schalldämpfer externe Entlüftung für alle Einphasenzentralgeräte <i>Maße:</i> 30 cm L x Ø10 cm	29,80 CHF	1
	CM186	Wireless-Satz für Start/Stop des Zentralgerätes einschließlich 9 m Schlauch, mit Funksteuerung Nur für Einphasen-Zentralgeräte PERFETTO, PERFETTO INOX CLASSIC-STUDIO-SILVER. Zum Einsatz in Anlagen ohne Stromanschluss an den Saugsteckdosen.	614,00 CHF	1
	CM187	Wireless-Satz für Start/Stop des Zentralgerätes einschließlich 9 m Schlauch, mit Funksteuerung Nur für Zentralgeräte der Neuen Einphasen-Generation Perfetto Inox TXA, Perfetto TPA, Perfetto TP, Classic TC. Zum Einsatz in Anlagen ohne Stromanschluss an den Saugsteckdosen.	614,00 CHF	1
	CMT800	Dynamic Control Display <ul style="list-style-type: none"> Nach Auswahl des Modus Modbus kann das Dynamic Control Display mit folgenden Zentralgeräten verwendet werden: Perfetto Inox TXA-Perfetto TPA-Perfetto TP-Classic TC. Nach Auswahl des Modus LM (Local Memory) kann das Dynamic Control Display mit folgenden Zentralgeräten verwendet werden: QB-Studio-Studio TS-C500 Nach Auswahl des Modus TRbus kann das Dynamic Control Display mit folgenden Zentralgeräten verwendet werden: Dreiphasig Perfetto Mit den Abdeckrahmen der bekanntesten handelsüblichen Marken kompatibel. Ohne Abdeckrahmen 	646,00 CHF	1
 	CM8890	Satz Remote-Display für Zentralgeräte QB Besteht aus: <ul style="list-style-type: none"> 1 Plug-Steckdose mit Anzeigen 1 12V-Kabel für den Anschluss an das Zentralgerät 1 Remote-Display <p>* Mit den Abdeckrahmen der bekanntesten handelsüblichen Marke kompatibel. Ohne Abdeckrahmen. Es empfiehlt sich der Kauf des Artikels CM630 Nur für Einphasen-Zentralgeräte QB Q200</p>	256,00 CHF	1
	CM631	Abdeckrahmen und rahmen für Dynamic Control Display cod. CMT800	28,00 CHF	1
	CM837	Funksteuerung für das Ein-/Ausschalten des Zentralgerätes, wird in Kombination mit dem Wireless-Satz (Art. CM186 - CM187) verwendet * Für die Aktivierung der Steckdose VAC PAN (Fußbodenleisten) Art. PA400, PA405, PA407, PA410, PA415, PA417.	139,00 CHF	1

Linie Kompatta KT

Ohne Selbstreinigung

bild	code	größe	preis	quantität
	CIKT10	Dreiphasen-Zentralgerät KOMPATTA KT10 - 2,2 kW - 380V Schalldämpfer nicht inbegriffen Integriertes Ausgleichsventil	10.060,00 CHF	1
	CIKT20	Dreiphasen-Zentralgerät KOMPATTA KT20 - 2,6 kW - 380V Schalldämpfer nicht inbegriffen Integriertes Ausgleichsventil Zentralgeräte mit automatischer Regulierung der Motorleistung (Inverter) und Soft Start	13.860,00 CHF	1
	CIKT30	Dreiphasen-Zentralgerät KOMPATTA KT30 - 4,6 kW - 380V Schalldämpfer nicht inbegriffen Integriertes Ausgleichsventil Zentralgeräte mit automatischer Regulierung der Motorleistung (Inverter) und Soft Start	17.220,00 CHF	1




Mit Selbstreinigung

bild	code	größe	preis	quantität
	CIKT10A	Dreiphasen-Zentralgerät KOMPATTA KT10A - 2,2 kW - 380V mit Selbstreinigung Schalldämpfer nicht inbegriffen Integriertes Ausgleichsventil	12.500,00 CHF	1
	CIKT20A	Dreiphasen-Zentralgerät KOMPATTA KT20A - 2,6 kW - 380V mit Selbstreinigung Schalldämpfer nicht inbegriffen Integriertes Ausgleichsventil Zentralgeräte mit automatischer Regulierung der Motorleistung (Inverter) und Soft Start	17.440,00 CHF	1
	CIKT30A	Dreiphasen-Zentralgerät KOMPATTA KT30A - 4,6 kW - 380V mit Selbstreinigung Schalldämpfer nicht inbegriffen Integriertes Ausgleichsventil Zentralgeräte mit automatischer Regulierung der Motorleistung (Inverter) und Soft Start	20.600,00 CHF	1




Komplette Saugsteckdosen

Saugsteckdosen Sirio New Air mit normaler Öffnung

bild	code	größe	preis	quantität
	NA606	Saugsteckdose SIRIO NEW AIR weiß Einschließlich Abdeckrahmen	25,05 CHF	10

Sie werden einschließlich Befestigungsschrauben und Klemmen für den Stromanschluss geliefert

Saugsteckdosen Sirio New Air Confort

bild	code	größe	preis	quantität
	NA605	Saugsteckdose Sirio NEW AIR CONFORT weiß Einschließlich Abdeckrahmen	35,65 CHF	10


Sie werden einschließlich Befestigungsschrauben und Klemmen für den Stromanschluss geliefert

Saugsteckdosen New Air Touch

bild	code	größe	preis	quantität
	PA224	Steckdose NEW AIR TOUCH, Ave Sistema 44, Nero Assoluto Exklusivprodukt Staubsaugsystem TUBÒ Komplette Steckdose mit Gleitabdeckung. Abdeckrahmen mit integrierter Gleitvorrichtung.	266,00 CHF	1
	PA225	Steckdose NEW AIR TOUCH, Ave Sistema 44, weiß glänzend Exklusivprodukt Staubsaugsystem TUBÒ Komplette Steckdose mit Gleitabdeckung. Abdeckrahmen mit integrierter Gleitvorrichtung.	266,00 CHF	1
	PA227	Steckdose NEW AIR TOUCH, Ave Sistema 44, Verde Acqua Exklusivprodukt Staubsaugsystem TUBÒ Komplette Steckdose mit Gleitabdeckung. Abdeckrahmen mit integrierter Gleitvorrichtung.	266,00 CHF	1
	PA228	Steckdose NEW AIR TOUCH, Ave Sistema 44, Rosso Pompei Exklusivprodukt Staubsaugsystem TUBÒ Komplette Steckdose mit Gleitabdeckung. Abdeckrahmen mit integrierter Gleitvorrichtung.	266,00 CHF	1

Sie werden einschließlich Befestigungsschrauben und Klemmen für den Stromanschluss geliefert

Saugsteckdosen NEW AIR LOGIK

bild	code	größe	preis	quantität
	PA700	Saugsteckdose LOGIK NEW AIR, weiß	17,20 CHF	10


Sie werden einschließlich Befestigungsschrauben und Klemmen für den Stromanschluss geliefert

Saugsteckdosen Square

bild	code	größe	preis	quantität
	PA600	Saugsteckdose SQUARE, weiß	17,40 CHF	8
	PA601	Saugsteckdose SQUARE elfenbein	17,40 CHF	8
	PA604	Saugsteckdose SQUARE hellgrau metallisiert glänzend	25,60 CHF	8
	PA607	Saugsteckdose SQUARE zweifarbig hellgrauer korpus metallisiert glänzend und weisse klappe	22,10 CHF	8
	PA608	Saugsteckdose SQUARE zweifarbig dunkelgrauer korpus glänzend und weisse klappe	22,10 CHF	8


Sie werden einschließlich Befestigungsschrauben und Klemmen für den Stromanschluss geliefert

Saugsteckdosen Floor



bild	code	größe	preis	quantität
	PA510	Saugsteckdose FLOOR Ø 32 aus satiniertem Aluminium für Fußbodenmontage, mit Mikroschalter Schlüssel (Art.-Nr.PA551) für Saugsteckdose nicht inbegriffen	292,25 CHF	1

Saugsteckdosen Vac Pan für Möbel - Fußbodenleisten


bild	code	größe	preis	quantität
	PA400	Saugsteckdose VAC PAN ACTIVE für Möbel; weiß, mit Montagesatz Montagesatz mit Schellen und Schlauch. Das Zentralgerät wird durch Verschieben des vorderen Hebels auf der Steckdose ein- und ausgeschaltet.	100,60 CHF	1
	PA405	Saugsteckdose VAC PAN ACTIVE für Möbel; schwarz, mit Montagesatz Montagesatz mit Schellen und Schlauch. Das Zentralgerät wird durch Verschieben des vorderen Hebels auf der Steckdose ein- und ausgeschaltet.	100,60 CHF	1
	PA407	Saugsteckdose VAC PAN ACTIVE für Möbel, grau metallisiert, mit Montagesatz Montagesatz mit Schellen und Schlauch. Das Zentralgerät wird durch Verschieben des vorderen Hebels auf der Steckdose ein- und ausgeschaltet.	100,60 CHF	1
	PA410	Saugsteckdose VAC PAN ACTIVE für Möbel, weiß Das Zentralgerät wird durch Verschieben des vorderen Hebels auf der Steckdose ein- und ausgeschaltet	100,80 CHF	1

bild	code	größe	preis	quantität
	PA415	Saugsteckdose VAC PAN ACTIVE für Möbel, schwarz Das Zentralgerät wird durch Verschieben des vorderen Hebels auf der Steckdose ein- und ausgeschaltet.	80,80 CHF	1
	PA417	Saugsteckdose VAC PAN ACTIVE für Möbel, grau metallisiert Das Zentralgerät wird durch Verschieben des vorderen Hebels auf der Steckdose ein- und ausgeschaltet.	80,80 CHF	1
	PA038	Abdeckung aus satiniertem Edelstahl für Saugsteckdosen VAC PAN (für Art. PA400, PA405, PA407, PA410, PA415, PA417)	44,80 CHF	1
	PA036	Einfassung für Saugsteckdose VAC PAN für Scheuerleisten, weiß (für Art. PA400 und PA410)	16,40 CHF	1
	PA039	Anschlussbogen für Sockeleinkehrdüse VAC PAN	4,50 CHF	1
	PA033	Einbaurahmensatz aus Stahl für Mauerwerk Saugsteckdose Vac Pan (für Art. PA410, PA415, PA417)	145,00 CHF	1

Saugsteckdosen Open

bild	code	größe	preis	quantität
	PA455	Saugsteckdose OPEN Ø 32 weiß	23,60 CHF	1
	PA450	Weiße Saugsteckdose OPEN ø 32 IP44 mit Mikroschalter	94,60 CHF	1



Ergänzendes Zubehör für Saugsteckdosen

bild	code	größe	preis	quantität
	PA034	Aufputzrahmen für einbaurahmen NEW AIR Größe: 10x7x5,5 cm (LxHxP)	3,00 CHF	10
	PA309	Modulare Verlängerung 0,5 - 4 cm für Saugsteckdosen AIR - NEW AIR - LOGIK NEW AIR - SQUARE Die Verlängerungen werden benötigt, wenn die Einbaurahmen nicht richtig zur Bezugsebene eingesetzt und die hermetische Dichte der Anlage nicht gewährleistet ist	3,50 CHF	1*
	PA580	Zu verwenden mit der Abdeckrahmenhalterung Ave Sistema 45, erhältlich in den Farben hellgrau Art. NA678 und elfenbeinfarben Art. NA680, oder mit der Abdeckrahmenhalterung Ave Banquise, Farbe weiß Art. NA682.	87,50 CHF	1


Reinigungszubehör Ø 32

bild	code	größe	preis	quantität
	AP253	SATZ DELUXE Ø32 Besteht aus: • TUBÒ Bag • Düsensatz für: Staubbeseitigung, Ecken, Heizkörper, Kleidung, Matratzen/Polstermöbel mit Filz, Universaldüse mit Borsten für Fußböden 30 cm, mit Laufrollen, Düse für Holzfußböden mit Borsten aus natürlichem Rosshaar und Filzrädern • Verchromte Teleskopverlängerung Advanced	224,00 CHF	1
	AP244	SATZ STANDARD Ø 32 Besteht aus: • TUBÒ Easy Sack • Haken für Schlauch und Halterung für TUBÒ Easy Sack • Düsensatz für: Staubbeseitigung, Ecken, Heizkörper, Kleidung, Matratzen/Polstermöbel mit Filz, Universaldüse mit Borsten für Fußböden 30 cm mit Laufrollen • Verchromte Teleskopverlängerung Advanced	167,40 CHF	1
	AP261	SATZ BASE Z Ø 32 Besteht aus: • TUBÒ Easy Sack • Haken für Schlauch und Halterung für TUBÒ Easy Sack • Düsensatz zum Abstauben und für Ecken, Polster sowie Fußboden • Verchromte Teleskopverlängerung Advanced	100,40 CHF	1


Schläuche Ø 32

<i>Standard</i>				
bild	code	größe	preis	quantität
	AP225	Kompletter Schlauch Ø 32 Länge 9 m mit Druckregler Mit allen Saugsteckdosen verwendbar	92,80 CHF	1
<i>Elektrokabel Quick Flow mit Geschwindigkeitsregler</i>				
bild	code	größe	preis	quantität
	AP238	Kompletter Schlauch Ø 32 QUICK FLOW Länge 7 m mit Schalter zum Start des Zentralgerätes und Druckregler Mit Saugsteckdosen verwendbar NEW AIR – LOGIK NEW AIR – SQUARE – PRISE PA455 – ECLETTIS – NEW AIR TOUCH	304,00 CHF	1


Elektrokabel Quick Flow mit Geschwindigkeitsregle

bild	code	größe	preis	quantität
	AP239	Kompletter Schlauch mit Elektrokabel Quick Flow Ø32 Länge 9 m mit Schalter zum Starten des Zentralgerätes und Geschwindigkeitsregler. Nur für neue Zentralgerät : PERFETTO INOX TXA – PERFETTO TPA – PERFETTO TP – CLASSIC TC – QB – STUDIO TS – BRAVO – PERFETTO – PERFETTO INOX – C500. Mit Saugsteckdosen verwendbar NEW AIR – LOGIK NEW AIR – SQUARE – PRESA PA455 – ECLETTIS – NEW AIR TOUCH	348,00 CHF	1

Wireless

bild	code	größe	preis	quantität
	CM188	Kompletter Schlauch 9 m Ø32 für Wireless-System mit integrierter Funksteuerung für Start/Stop des Zentralgerätes Nur für neue Zentralgerät : PERFETTO INOX TXA – PERFETTO TPA – PERFETTO TP – CLASSIC TC – PERFETTO INOX – PERFETTO – CLASSIC – STUDIO – STUDIO TS – SILVER. Zum Einsatz in Anlagen ohne Stromanschluss an den Saugsteckdosen, in Verbindung mit dem Wireless-Satz Art. CM186, Art. CM187	318,00 CHF	1










Ersatzteile für Schläuche Ø 32

bild	code	größe	preis	quantität
	AP307	Schlauch 9 m Ø 32	53,00 CHF	1
	AP306	Schlauch Ø 32 Packung mit 21 m (pro m)	6,00 CHF	21

Düsen und Zubehör für die Reinigung Ø 32

bild	code	größe	preis	quantität
	AP331	Kleiderbürste Ø 32	15,40 CHF	1
	AP334	Gelenkdüse zur Staubbeseitigung Ø 32	11,80 CHF	1
	AP335	Brosse à épousseter, Ø32	10,50 CHF	1
	AP337	Heizkörperdüse Ø 32 Nur mit Fugendüse AP342 verwendbar	11,40 CHF	1

bild	code	größe	preis	quantität
	AP340	Filzdüse für Matratzen und Polstermöbel Ø 32	9,40 CHF	1
	AP341	Düse für Matratzen und Polstermöbel Ø 32	4,70 CHF	1
	AP342	Fugendüse Ø 32	3,90 CHF	1
	AP345	Universaldüse für Fußboden mit Laufrollen und Borsten Ø 32 30 cm	44,80 CHF	1
	AP348	Universaldüse cm für Fußboden mit Laufrollen und Borsten Ø 32 37	58,00 CHF	1
	AP346	Düse für Fußboden mit Laufrollen und Borsten Ø 32, 30 cm	29,20 CHF	1
	AP328	Umstellbare Düse für Fußboden und Teppiche mit Laufrollen Ø 32, 27 cm	52,80 CHF	1
	AP329	Fußboden- und Teppichbürste mit Laufrollen Ø 32 26,5 cm	26,40 CHF	1
	AP333	Umstellbare Gelenkdüse Ø 32 "Flexible Curves" 30 cm zum Saugen und Polieren Empfohlen für Steingut- und Holzböden. Für den Ersatz des Mikrofasertuchs bestellen Sie die Art. AP336	60,30 CHF	1
	AP338	Düse Ø 32 für Holzfußböden 30 cm mit Borsten aus natürlichem Rosshaar und Filzrädern	43,60 CHF	1
	AP344	Düse Ø 32 für Holzfußböden 25 cm, mit Filz ohne Laufrollen	36,40 CHF	1
	AP363	Düse mit Borsten für Tiere, KA Ø 32 Für eine bessere Handhabung möglichst mit dem Anschluss Art. AP370 verwenden, dank dem die Düse direkt an den Schlauch angeschlossen werden kann, ohne Anschlussbogen.	60,40 CHF	1
	AP366	Düse mit langem Striegel für Tiere, ST Ø 32 Für eine bessere Handhabung möglichst mit dem Anschluss Art. AP370 verwenden, dank dem die Düse direkt an den Schlauch angeschlossen werden kann, ohne Anschlussbogen.	47,60 CHF	1
	AP369	Düse für Tiere mit kurzem Striegel, KAM Ø 32 Für eine bessere Handhabung möglichst mit dem Anschluss Art. AP370 verwenden, dank dem die Düse direkt an den Schlauch angeschlossen werden kann, ohne Anschlussbogen.	47,60 CHF	1

bild	code	größe	preis	quantität
	AP349	Flüssigkeitssaugdüse mit Gummiblättern, ohne Laufrollen Ø 32, 30 cm Diese Düse kann nur in Verbindung mit dem Flüssigkeitsabscheider Art. AP372 oder AP373 verwendet werden.	17,40 CHF	1
	AP350	Turbo-Teppichklopfbürste Ø 32	76,60 CHF	1
	AP351	Turbo-Teppichklopfbürste mit Laufrollen für Teppichboden Ø 32	137,40 CHF	1
	AP352	Turbo-Teppichklopfbürste mit Laufrollen für Teppichboden TURBOCAT Ø 32 die Dienstleistungsbranche und große Flächen.	594,00 CHF	1
	AP356	Teleskopflachbürste für Rückseite und Unterseite von Möbeln Ø 32 Ermöglicht die Reinigung unter Möbeln, unter denen mindestens 2,5 cm Platz ist Abmessungen der geschlossenen Düse: 38x2 cm (BxH) Abmessungen der vollständig geöffneten Düse: 78x2 cm (BxH)	45,80 CHF	1
	AP357	Düse für vertikale Vorhänge Ø 32	34,40 CHF	1
	AP358	Düse für Jalousien Ø 32	36,60 CHF	1
	AP372	Flüssigkeitsabscheider aus Edelstahl Ø 32 für 20 Liter, einschließlich Zubehör Es empfiehlt sich der Kauf eines geeigneten Schlauchs. Umfasst Anschlussrohrleitung an die Saugsteckdose, zwei Rohrverlängerungen aus Kunststoff und Flüssigkeitsdüsen. Maße 41x41x56 cm (BxTxH)	390,00 CHF	1
	AP373	Flüssigkeitsabscheider aus Kunststoff Ø 32 für 16 Liter, einschließlich Zubehör Es empfiehlt sich der Kauf eines geeigneten Schlauchs. Umfasst Anschlussrohrleitung an die Saugsteckdose, zwei Rohrverlängerungen aus Kunststoff und Flüssigkeitsdüsen. Maße 41x41x56 cm (BxTxH)	300,00 CHF	1

Zubehör für Schläuche Ø 32


bild	code	größe	preis	quantität
	AP286	Satz Reinigungszubehör VROOM VROOM ist ein Reinigungszubehör, das die Produktpalette TUBO vervollständigt. Es besteht aus einer Schlauchleitung (bis auf 5 m erweiterbar.) Es befindet sich in einem Kunststoffbehälter, der an die Anlage angeschlossen ist. Es ist ideal für Küchen und für alle Orte an denen eine praktische Anwendung, Schnelligkeit und so wenig Hindernisse wie möglich erforderlich sind. Das Zubehör wird sowohl in neue Staubsauganlagen eingebaut, als auch in existierende Anlagen, besonders, wenn schon ein Fußbodenleistenanschluss des Modells VacPan vorhanden ist, der den Anschluss an das Leitungsnetz vereinfacht. Besteht aus: Montagesatz, Teleskopverlängerung, Saugdüse zur Staubbeseitigung	610,00 CHF	1

bild	code	größe	preis	quantität
	AP388	Kompletter Satz Schlauchschutz Ø 32, 9 m Enthält das Zubehör zum Überziehen des Schlauchschutzes	102,80 CHF	1
	AP313	Drehbares Anschlussstück Starter Rohr-Steckdose Ø 32	17,44 CHF	1
	AP315	Anschlussbogen, Kunststoff mit Druckregler Ø 32	21,20 CHF	1
	AP318	Verchromte Teleskopverlängerung Advanced Max Länge: cm 99	36,90 CHF	1
	AP332	Metallhaken für Schlauch und Halterung für Tubo' Easy Sack Maße 20x15,5x14 cm (BxTxH)	31,60 CHF	1
	AP370	Anschlussstück für Tierbürsten direkt an den Schlauch Ø 32 Für Art. AP220, AP225, AP305, AP306, AP307	63,40 CHF	1



Installationsmaterial in einem praktischen Satz

Installationsmaterial Ø 50

bild	code	größe	preis	quantität
	TR022	Vorrüstungssatz 2 integrierung Saugsteckdosenpunkte NEW AIR Ø 50 Besteht aus: <ul style="list-style-type: none"> PVC-Schlauch Ø 50 Abschnitte mit 2 m BLAU 14 m Einbaurahmen New Air Ø 50 mit Anschlussbogen Anz. 2 45° PVC-Bogen 2 Innengew. Ø 50 BLAU Anz. 4 – 45° PVC-Bogen Außen- u. Innengew. Ø 50 BLAU Anz. 2 – 90° PVC-Bogen 2 Innengew. Ø 50 BLAU Anz. 3 – 90° PVC-Abzweig 2 Innengew. Ø 50 BLAU n° 2 – PVC-Muffe mit Anschlag Ø 50 BLAU Anz. 4 Selbstschweißender PVC-Kleber (125 gr. Tube mit Dosierer) Anz. 1 Elektrokabel N07VK 2x1 Ummantelung Ø 16 IMQ. 25 m PVC-Kabelschellen BLAU 30 cm Anz. 15 	274,00 CHF	1
	TR024	Vorrüstungssatz für 3 Saugsteckdosen NEW AIR Ø 50 Besteht aus: <ul style="list-style-type: none"> PVC-Rohr Ø 50, Stangen 2 m BLAU: 20 m Einbaurahmen New Air Ø 50 mit 3 Anschlussbogen 6 PVC-Bogen 45° innen/innen Ø 50 BLAU 6 PVC-Bogen 45° innen außen Ø 50 BLAU 4 PVC-Bogen 90° innen/innen Ø 50 BLAU 3 PVC-Abzweigungen 90° innen/innen Ø 50 BLAU 8 PVC-Muffen mit Anschlag Ø 50 BLAU – 1 konzentrischer PVC-Übergang Ø 50 innen/82 innen BLAU 1 PVC-Entlüftungsgitter Ø 80 1 selbstverschweißender Kleber für PVC (125 g-Tube mit Dosierer) 25 m Elektrokabel N07VK 2x1 in Ummantelung Ø 16 IMQ 15 PVC-Kabelbinder BLAU 30 cm Handbuch für die Installation der Produkte in Wohngebäuden 	336,00 CHF	1
	TR025	Vorrüstungssatz für 5 Saugsteckdosen NEW AIR Ø 50 Besteht aus: <ul style="list-style-type: none"> PVC-Rohr Ø 50, Stangen 2 m BLAU: 34 m Einbaurahmen New Air Ø 50 mit 5 Anschlussbogen 8 PVC-Bogen 45° innen/innen Ø 50 BLAU 8 PVC-Bogen 45° innen/außen Ø 50 BLAU 7 PVC-Bogen 90° innen/innen Ø 50 BLAU 5 PVC-Abzweigungen 90° innen/innen Ø 50 BLAU 10 PVC-Muffen mit Anschlag Ø 50 BLAU – 1 konzentrischer PVC-Übergang Ø 50 innen/82 innen 1 PVC-Entlüftungsgitter Ø 80 1 selbstverschweißender Kleber für PVC (250 g-Dose mit Pinsel) 50 m Elektrokabel N07VK 2x1 in Ummantelung Ø 16 IMQ 30 PVC-Kabelbinder BLAU 30 cm Handbuch für die Installation der Produkte in Wohngebäuden 	524,00 CHF	1

Einbaurahmen



Einbaurahmen Serie NEW AIR / NEW AIR LOGIK

bild	code	größe	preis	quantität
	PA012	Unterputz-Einbaurahmen NEW AIR, NEW AIR LOGIK Ø 50, mit Anschlussbogen Bereits für die Installation auch in beweglichen Wänden/Gipskartonwänden vorgerüstet	9,95 CHF	30
	PA022	Unterputz-Einbaurahmen NEW AIR, NEW AIR LOGIK Ø 50 und Ø 40, mit geradem Anschluss Bereits für die Installation auch in beweglichen Wänden/Gipskartonwänden vorgerüstet	8,90 CHF	20

Einbaurahmen Serie SQUARE


bild	code	größe	preis	quantität
	PA060	Unterputz-Einbaurahmen SQUARE Ø 50 mit Anschlussbogen	8,90 CHF	30
	PA061	Unterputz-Einbaurahmen SQUARE Ø 40-Ø 50 mit geradem Anschluss	8,90 CHF	20
	PA062	Einbaurahmen SQUARE Ø 40-Ø 50 für Gipskartonplatten mit Anschlussbogen	8,90 CHF	30

Einbaurahmen Serie FLOOR


bild	code	größe	preis	quantität
	PA040	Einbaurahmen aus Aluminium FLOOR Ø 50 Bodenmontage mit Anschlussbogen	107,40 CHF	1
	PA045	Einbaurahmen aus Aluminium FLOOR Ø 50 Bodenmontage mit Anschlussbogen	146,40 CHF	1

Rohrleitungen und Anschlussstücke aus PVC (halogenfrei)

Rohre

bild	code	größe	preis	quantität
	TR050	PVC-Rohr Ø 50 Stärke 2,1 mm Abschnitte mit 2 m (pro m)	5,10 CHF	10
	TR060	PVC-Rohr Ø 63 Stärke 3 mm Abschnitte mit 2 m (pro m)	10,75 CHF	2
	TR080	PVC-Rohr Ø 80 Stärke 3 mm Abschnitte mit 2 m (pro m)	13,55 CHF	2
	TR100	PVC-Rohr Ø 100 Stärke 3 mm Abschnitte mit 2 m (pro m)	20,40 CHF	2

Bögen

bild	code	größe	preis	quantität
	TR051	Bogen PVC Ø 50 à 45° MF	2,45 CHF	60
	TR061	Bogen PVC Ø 63 à 45° MF	7,90 CHF	30
	TR081	Bogen PVC Ø 80 à 45° MF	13,55 CHF	1
	TR101	Bogen PVC Ø 100 à 45° MF	23,10 CHF	1
	TR052	Bogen PVC Ø 50 à 45° FF	2,45 CHF	60
	TR062	Bogen PVC Ø 63 à 45° FF	7,90 CHF	30
	TR082	Bogen PVC Ø 80 à 45° FF	13,55 CHF	1
	TR102	Bogen PVC Ø 100 à 45° FF	23,10 CHF	1
	TR055	Bogen PVC Ø 50 à 90° FF Bogen mit grossem Radius, der einzige auf dem Markt, der die Einsparung von Zeit und Material bei der Anlagenvorrichtung ermöglicht.	3,80 CHF	30

Abzweige




bild	code	größe	preis	quantität
	TR053	Abzweig PVC Ø 50 à 45° MF	5,10 CHF	20
	TR063	Abzweig PVC Ø 63 à 45° MF	16,30 CHF	20
	TR083	Abzweig PVC Ø 80 à 45° MF	24,40 CHF	1
	TR103	Abzweig PVC Ø 100 à 45° MF	37,00 CHF	1
	TR054	Abzweig PVC Ø 50 à 45° FF	5,10 CHF	20
	TR064	Abzweig PVC Ø 63 à 45° FF	16,30 CHF	20
	TR084	Abzweig PVC Ø 80 à 45° FF	27,10 CHF	1
	TR104	Abzweig PVC Ø 100 à 45° FF	39,40 CHF	1

bild	code	größe	preis	quantität
	TR056	90° PVC-Abzweigung Ø 50 2 Innengewinde Bogen mit großem Radius, der einzige auf dem Markt, der die Einsparung von Zeit und Material bei der Anlagenvorrüstung ermöglicht.	5,55 CHF	20



Muffen

bild	code	größe	preis	quantität
	TR210	PVC-Muffe mit Anschlag Ø 50	1,40 CHF	100
	TR215	PVC-Muffe mit Anschlag Ø 63	4,90 CHF	20
	TR225	PVC-Muffe mit Anschlag Ø 80	8,45 CHF	1
	TR230	PVC-Muffe mit Anschlag Ø 100	10,30 CHF	1

Übergänge




bild	code	größe	preis	quantität
	TR265	Konisch-exzentrischer PVC-Übergang Ø 50 Innengew./63 Außengew	6,55 CHF	1
	TR275	Konisch-exzentrischer PVC-Übergang Ø 63 Innengew./80 Außengew	11,40 CHF	1
	TR285	Konisch-exzentrischer PVC-Übergang Ø 80 Innengew./100 Außengew	15,50 CHF	1
	TR250	Konisch-konzentrischer PVC-Übergang Ø 50 Innengew./82 Innengew. für Entlüftungsgitter	13,60 CHF	1
	TR255	Konisch-konzentrischer PVC-Übergang Ø 63 Innengew./82 Innengew. für Entlüftungsgitter	16,30 CHF	1
	TR260	Konisch-konzentrischer PVC-Übergang Ø 82 Innengew./100 Innengew. für Entlüftungsgitter	17,60 CHF	1

Entlüftungsgitter


bild	code	größe	preis	quantität
	TR310	Grille d'expulsion de l'air PVC Ø 82	4,90 CHF	1
	TR316	Grille d'expulsion de l'air carrée avec cloison	29,00 CHF	1

Allgemeines Anlagenmaterial





Anlagen-Befestigungsmaterial

bild	code	größe	preis	quantität
	CF103	Selbstschweißender PVC-Kleber, 125 gr. Tube mit Dosierer	18,60 CHF	1
	CF105	Selbstschweißender PVC-Kleber Dose 250 gr. mit Pinsel	67,00 CHF	1
	CF108	Selbstschweißender PVC-Kleber Dose 500 gr. mit Pinsel	50,20 CHF	1
	CF210	Leichte Eisenrohrschelle Ø 50 mit Dübel mit starrer Einspannung	4,50 CHF	10
	CF220	Leichte Eisenrohrschelle Ø 63 mit Dübel mit starrer Einspannung	7,15 CHF	10
	AT261	Verschlusskappe Anlagentest für Einbaurahmen AIR, NEW AIR, NEW AIR LOGIK, SQUARE	5,30 CHF	10


Die Elektrokomponenten

bild	code	größe	preis	quantität
	PE410	PVC-Kabelbinder 30 cm blau	0,25 CHF	100
	PE415	PVC-Kabelbinder 36 cm weiß	0,40 CHF	100

Werkzeuge

bild	code	größe	preis	quantität
	AT010	Vakuummesser Anlagentest mit Schlagschutz	236,00 CHF	1
	AT100	Rohrschneider für PVC bis Ø 63	292,00 CHF	1
	AT800	Ersatzrad für PVC-Rohrschneider Art. AT100	34,80 CHF	1
	AT380	Anlagentestsatz Tubò für Einphasen-Zentralgeräte Bestehend aus: <ul style="list-style-type: none"> Anlagentest Tubò für Einphasen-Zentralgeräte mit Vakuummesser und Schlauch für Anlagenanschluss 10 Verschlusskappen für Anlagentest Schreibblock Tubò Bleistift Tubò Trolley mit Laufrollen für leichtes Transportieren 	878,00 CHF	1

Staubbeutel CLEAN BAG

bild	code	größe	preis	quantität
	CM984	Sachets CLEAN BAG avec système de fermeture hermétique pour centrales TX1A, TP1A, TP1, TP2A, TP2. (sachet de 5 pcs)	19,65 CHF	1 *
	CM985	Sachets CLEAN BAG avec système de fermeture hermétique pour centrales TX3A, TX4A, TP3A, TP3, TP4A, TP4. (sachet de 5 pcs)	20,60 CHF	1 *

* Umfasst Schutzset mit Atemschutzmaske und Handschuhen

Filterpatrone aus abwaschbarem Polyester

bild	code	größe	preis	quantität
	CM832	Filterpatrone aus abwaschbarem Polyester für S80, P80, PX80, PX85, C80, S80, SM20FD, SX20FD, SM30TD, SX30TD Maße: 18 cm H x Ø13,2 cm	87,20 CHF	1 *
	CM828	Filterpatrone aus abwaschbarem Polyester für S100, S150, S250, SC20FC, SX20FC, SC30TC, SB20FE, SB30TE, SB60TE, M03/1, M03/1TF, M04/2, 32U/31, 32U/42, 32U/43, 32U/53, 32U/54 Maße: 34 cm H x Ø13,5 cm	95,00 CHF	1 *
	CM829	Filterpatrone aus abwaschbarem Polyester für P150, P250, PX150, PX250, C150, C250, C500, SC40TB, SX40TB, SC60TB, SC70TB Maße: 34 cm H x Ø18 cm	120,00 CHF	1 *
	CM830	Filterpatrone aus abwaschbarem Polyester für P350, P450, PX450, SC40TA, SC60TA, SC70TA, SX70TA Maße: 44 cm H x Ø18 cm	151,20 CHF	1 *



* Umfasst Schutzset mit Atemschutzmaske und Handschuhen

Filterpatrone PRECISION aus abwaschbarem Polyester

bild	code	größe	preis	quantität
	CM981	Filterpatrone PRECISION aus abwaschbarem Polyester für TX1A, TP1A, TP1, TC1 Maße: 10 cm H x Ø16 cm	95,20 CHF	1 *
	CM982	Filterpatrone PRECISION aus abwaschbarem Polyester für TP2A, TP2, TC2 Maße: 20 cm H x Ø16 cm	134,00 CHF	1 *
	CM983	Filterpatrone PRECISION aus abwaschbarem Polyester für TX3A, TX4A, TP3A, TP3, TP4A, TP4, TC3, TC4 Maße: 30 cm H x Ø16 cm	162,00 CHF	1 *

* Umfasst Schutzset mit Atemschutzmaske und Handschuhen

Ersatzteilen QB

bild	code	größe	preis	quantität
	CM833Q	Filterpatrone aus abwaschbarem Polyester für Zentralgerät QB Q200	60,00 CHF	1 *
<hr/>				
* Umfasst Schutzset mit Atemschutzmaske und Handschuhen				
	CM814Q	Staubbehälter aus umweltfreundlichem Karton für Zentralgerät QB Q200 (5 Stck.-Pack.)	50,50 CHF	1 *
<hr/>				
* Umfasst Schutzset mit Atemschutzmaske und Handschuhen				

Alle Reinigungsarbeiten werden noch einfacher und schneller.

PRATICO ist eine Weiterentwicklung des Staubsaugersystems TUBÒ. Der für die Reinigungs- und Staubsaugarbeiten verwendete Schlauch wird einfach in der Wand versenkt.
Das gesamte Staubsaugersystem mit nur einer Steckdose.

Pratico



1. Schlauch von 12 m Länge, komplettes Set mit Nachführung und Schutzverkleidung.
2. Anschlusspassstück für den Anschluss an den Griff
3. Steckdose PRATICO mit Klappe.

1. Flexible de 12 mètres, avec revêtement pour coulissement et protection.
2. Raccord terminal pour raccordement à la poignée.
3. Prise PRATICO avec porte.

1. Tubo flessibile da 12 metri, completo di rivestimento per scorrimento e protezione.
2. Raccordo terminale per collegamento all'impugnatura.
3. Presa PRATICO completa di sportello.

Le ménage est encore plus simple et rapide



PRATICO est l'évolution du système d'aspiration TUBÒ. Le flexible, utilisé pendant le ménage, disparaît à l'intérieur des murs.
Tout le système aspirateur dans une unique prise.

Le pulizie sono ancora più semplici e veloci.



PRATICO è l'evoluzione del sistema aspirapolvere TUBÒ. Il tubo flessibile, utilizzato durante le pulizie, scompare all'interno delle pareti.
Tutto il sistema aspirapolvere dentro un'unica presa.





Saugsteckdose PRATICO

bild	code	größe	preis	quantität
	PA100PR	Saugsteckdose PRATICO, weiß	240,00 CHF	1
				

Kit für die Fertigstellung PRATICO 12 lm



bild	code	größe	preis	quantität
	K12PR	Kit für die Fertigstellung PRATICO 12 lm Besteht aus: • Saugsteckdose PRATICO, weiß n°1 • Schlauch Ø32 PRATICO 12 ml bestehend aus Anschlussstücken und Schutzmantel n°1 • Anschlussbogen - Schlauchgriff - Ø32 PRATICO mit Druckregler n°1	600,00 CHF	1
				

	K12WPR	Flexible Ø32 PRATICO Wireless de 12 ml Besteht aus: • Saugsteckdose PRATICO, weiß n°1 • Schlauch Ø32 PRATICO 12 ml bestehend aus Anschlussstücken und Schutzmantel n°1 • Wireless-Satz PRATICO für Start/Halt der Zentralgeräte Mod. TXA -TPA -TP- TC (inkl. Empfänger) n°1	1.000,00 CHF	1
				



Ergänzendes Zubehör PRATICO

bild	code	größe	preis	quantität
	AP12PR	Schlauch Ø32 PRATICO 12 ml bestehend aus Anschlussstücken und Schutzmantel	240,00 CHF	1
	AP314PR	Anschlussbogen - Schlauchgriff - Ø32 PRATICO mit Druckregler	120,00 CHF	1
	CM184PR	Wireless-Satz PRATICO für Start/Halt der Zentralgeräte Mod. TXA -TPA -TP- TC (inkl. Empfänger)	520,00 CHF	1
	CM183PR	Anschlussbogen - Griff Ø32 PRATICO mit Wireless-Sender (Ersatz.)	300,00 CHF	1


Vorrüstungssatz PRATICO

bild	code	größe	preis	quantität
	TR31PR	Vorrüstungssatz für 1 Saugsteckdose PRATICO Ø2» für Gipskarton Besteht aus: • Einbaurahmen PRATICO Ø2» FÜR GIPSKARTON n°1 • PVC-Rohr Ø2» PRATICO Stärke 1,6 mm (meterweise) (Stangen zu je 2 m) mt.14, PVC-Bogen 2" PRATICO 90° innen/innen großer Radius n°3, PVC-Bogen 2" PRATICO 45° innen/innen großer Radius n°2, PVC-Bogen 2" PRATICO 22,5° innen/innen großer Radius n°2, PVC-Muffen mit Anschlag Ø2" PRATICO n°6, Adaptermuffe aus ABS Ø50 M Ø2" innen n°1 • selbstverschweißender Kleber für PVC (125 g-Tube mit Dosierer) n°1 • Elektrokabel N07VK 2x1 in Ummantelung Ø 16 IMQ mt. 25 • PVC-Kabelbinder BLAU 30 cm (100-Stück-Packung) n°15 • Installationshandbuch n°1	320,00 CHF	1
	TR41PR	Vorrüstungssatz für 1 Saugsteckdose PRATICO Ø2» für Mauerwerk Besteht aus: • Einbaurahmen PRATICO Ø2» FÜR MAUERWERK n°1 • PVC-Rohr Ø2» PRATICO Stärke 1,6 mm (meterweise) (Stangen zu je 2 m) mt.14, PVC-Bogen 2" PRATICO 90° innen/innen großer Radius n°3, PVC-Bogen 2" PRATICO 45° innen/innen großer Radius n°2, PVC-Bogen 2" PRATICO 22,5° innen/innen großer Radius n°2, PVC-Muffen mit Anschlag Ø2" PRATICO n°6, Adaptermuffe aus ABS Ø50 M Ø2" innen n°1 • selbstverschweißender Kleber für PVC (125 g-Tube mit Dosierer) n°1 • Elektrokabel N07VK 2x1 in Ummantelung Ø 16 IMQ mt. 25 • PVC-Kabelbinder BLAU 30 cm (100-Stück-Packung) n°15 • Installationshandbuch n°1	510,00 CHF	1

Einbaurahmen PRATICO

bild	code	größe	preis	quantität
	PA070PR	Einbaurahmen PRATICO Ø2» für Gipskarton	32,00 CHF	1
	PA075PR	Einbaurahmen PRATICO Ø2» für Mauerwerk	240,00 CHF	1

Rohrleitung und Verbindungsstücke PRATICO

bild	code	größe	preis	quantität
	TR20PR	PVC-Rohr Ø2» PRATICO Stärke 1,6 mm (meterweise) (Stangen zu je 2 m)	4,00 CHF	1
	TR21PR	PVC-Muffen mit Anschlag Ø2» PRATICO	1,00 CHF	1
	TR212	Adaptermuffe aus ABS Ø50 M Ø2" innen	3,00 CHF	1
	TRX28PR	PVC-Bogen Ø2» PRATICO 22,5° innen/innen Großer Radius	9,00 CHF	1
	TRX22PR	PVC-Bogen Ø2» PRATICO 45° innen/innen Großer Radius	34,00 CHF	1
	TRX25PR	PVC-Bogen Ø2» PRATICO 90° innen/innen Großer Radius	24,00 CHF	1

DE



QUALIVAC AG

Chilegass 4

6130 - WILLISAU - CH

Tel. 0041 41 970 40 08

Fax: 0041 41 970 40 08

info@qualivac.ch

www.qualivac.ch